



Prévenir les désordres,
améliorer la qualité
de la construction

PÔLE PRÉVENTION
CONSTRUCTION

MÉMO CHANTIER®

ÉQUIPEMENTS

VMC DOUBLE FLUX MAISON INDIVIDUELLE

EXTRACTION HORS DES COMBLES

ÉTANCHÉITÉ

CONCEPTION
DÉTAILONNAGE

BOUCHE D'INSUFFLATION

RECIRCULATION D'AIR

ENTRETIEN
MAINTENANCE

APPAREIL À COMBUSTION



1

CONCEPTION


Nombre de pièces de vie ?

SALON,
CHAMBRE...

POSITION
GROUPE
EXTRACTION

Nombre de pièces humides ?

WC,
CUISINE,
SDB...



2

COMPATIBILITÉ


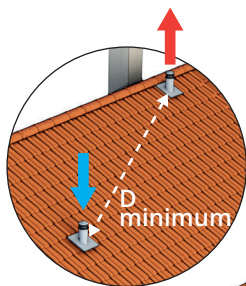
Climatisation

Chaudière

Insert



COMPATIBILITÉ



FONCTIONNEMENT
ET COMPATIBILITÉ
DU MATÉRIEL*

Disjoncteur 2A**




SUPPRIMER
ENTRÉES D'AIR

* Avis Technique et notice fabricant

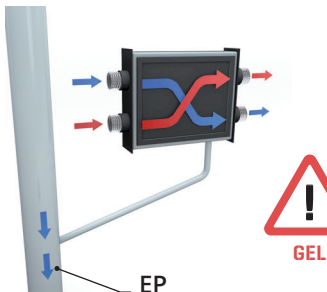
** Norme NF C15-100 : Protection 2A

POSITIONNEMENT

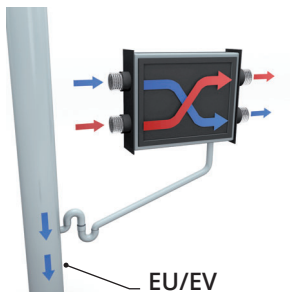


RACCORDEMENT CONDENSATS

Sur réseau EP

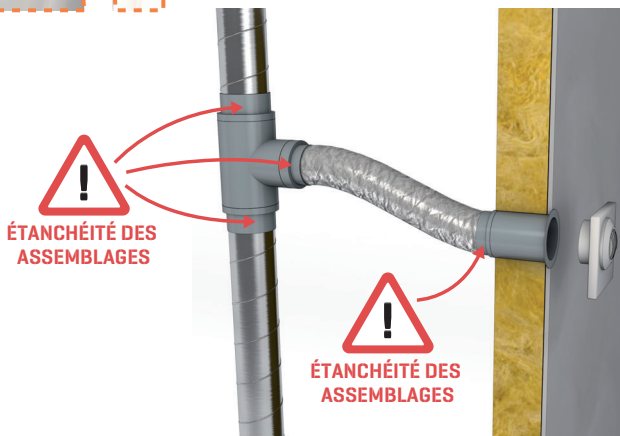
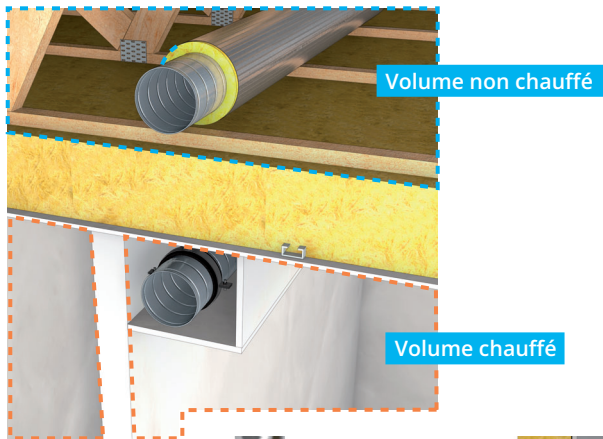


Sur Réseau EU/EV



5a

MISE EN ŒUVRE DES CONDUITS






CONDENSATION



Écrasement



Points bas



Perforation



Surlongueur



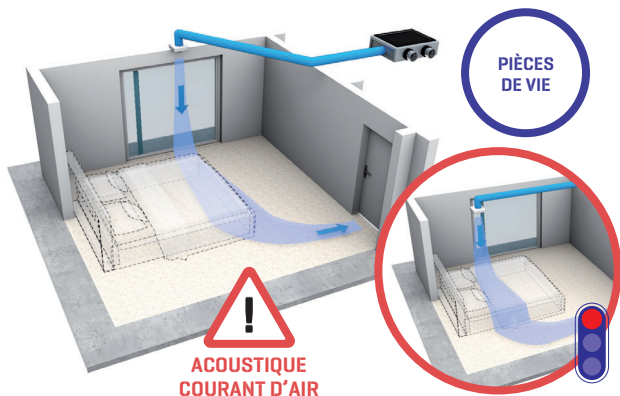
Limiter
l'angle des
coudes

45°
maximum

NETTOYAGE
AVANT MISE
EN SERVICE

6

LES BOUCHES D'INSUFFLATION




7

DÉTALONNAGE DES PORTES



* Détalonnage : 1 cm dans le cas général - 2 cm en cuisine

BOUCHE HYGRO



CAS GÉNÉRAL



PIÈCES
HUMIDES

RÉCEPTION ET ENTRETIEN

CONSEILS
D'UTILISATION

CONTRAT DE
MAINTENANCE

1 FOIS / AN
CONTRÔLE
DES FILTRES

1 FOIS / AN
MINIMUM
NETTOYAGE
DES ENTRÉES
D'AIR

1 FOIS / AN
ENTRETIEN
DU GROUPE